

01 SELECT LEVEL AND LANGUAGE

- Download the Lingvis application on your mobile phone or tablet device. Then, open it and choose if you want to learn Finnish or Swedish, then select your best language.
- Choose your current language level by selecting the description that best reflects your current skills (Beginner A1, Elementary A2, Intermediate B1, Upper Intermediate B2, Advanced C1 or Proficiency C2). You can also access it and change it later from the Settings screen.
- Activate notifications if you want to get reminders from the app.

💡 Register or sign in with your email to back up your learning progress. You can choose to do this later from Settings.

02 CHOOSE WHAT TO READ OR WATCH

- Navigate using the category page to find the content you are interested in.
- We offer five categories for reading and learning the language based on your level.
- If you are a beginner/ intermediate user, start with the (Music*), (Podcasts) and (Videos) categories. The (Articles) and (Books) categories are for you upper intermediate and advanced learners.

* Is only available for Android devices

04 READING SUPPORT

In all text and captions, you will find that words are marked up in three signal colors:

- GREEN – you should already know these, if not change to yellow
- YELLOW – you should learn them now
- RED – you can learn these words later

💡 Once you know a word, tap on it and change its color status from Red or Yellow to Green. This will reflect on your individual learning profile as you progress (A1, A2, B1, B2, C1, C2)

03 START LEARNING

- Explore the different categories and open any media item you find interesting. For Articles, you can use the magic button to open it in reading mode, and then press the play button to have the text read to you.
 - Tap any word to get language support in the language you have chosen, and press the star to save the word to your wordlist.
 - Click the exercise button to practice relevant vocabulary from the content you have chosen.
- 💡 Too difficult? Read a simplified version of an article by clicking the button and the app will use AI to re-write it in simple language.

05 LEARN THROUGH DIFFERENT EXERCISES

By clicking on the exercise button, you can start three different types of exercises for the yellow words:

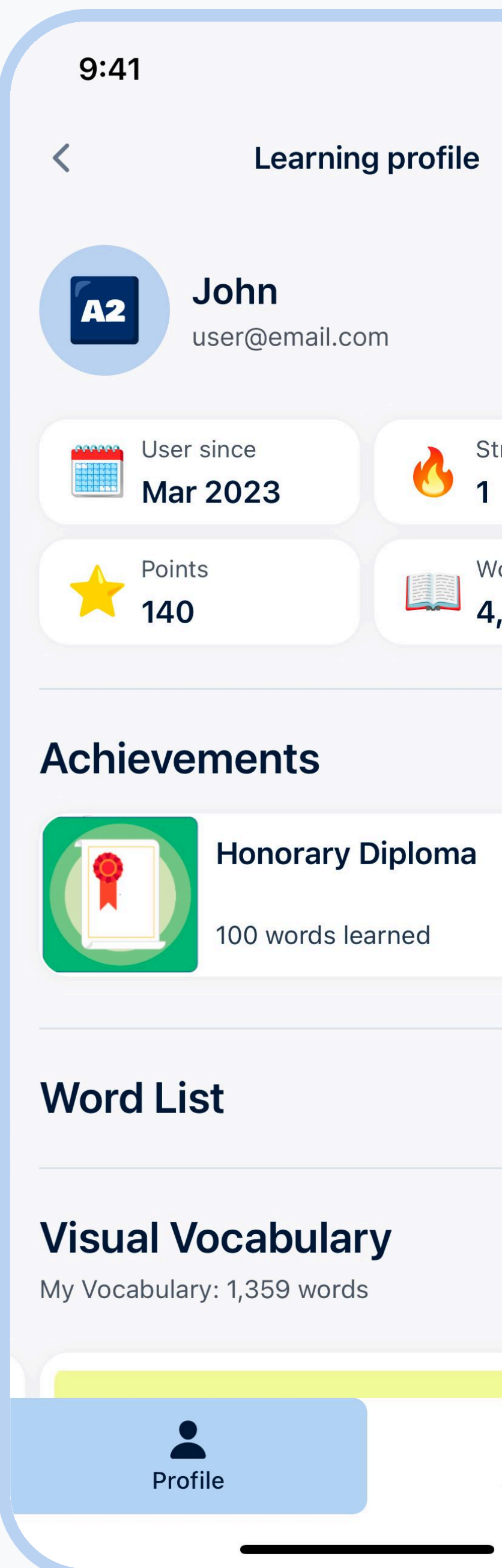
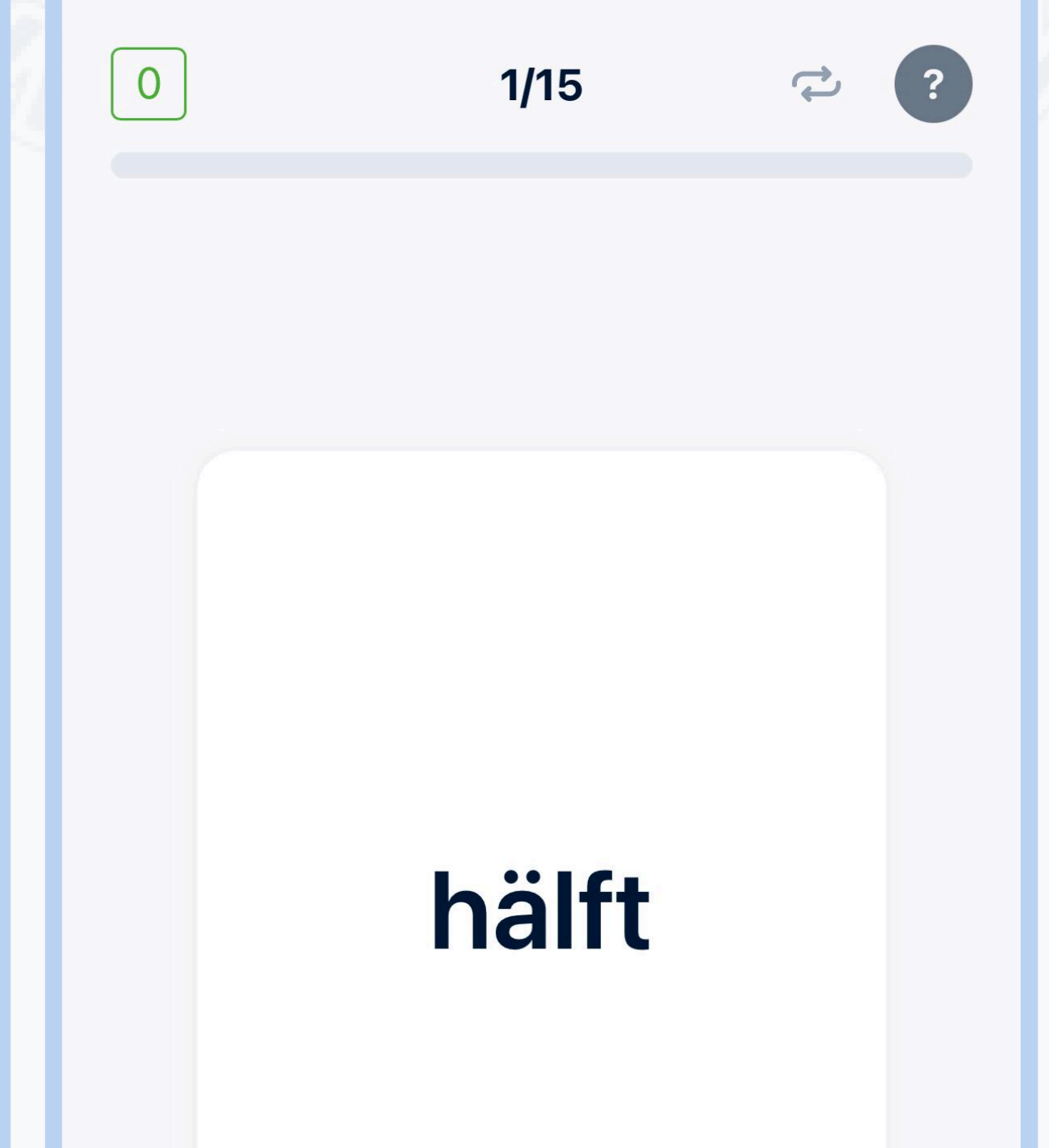
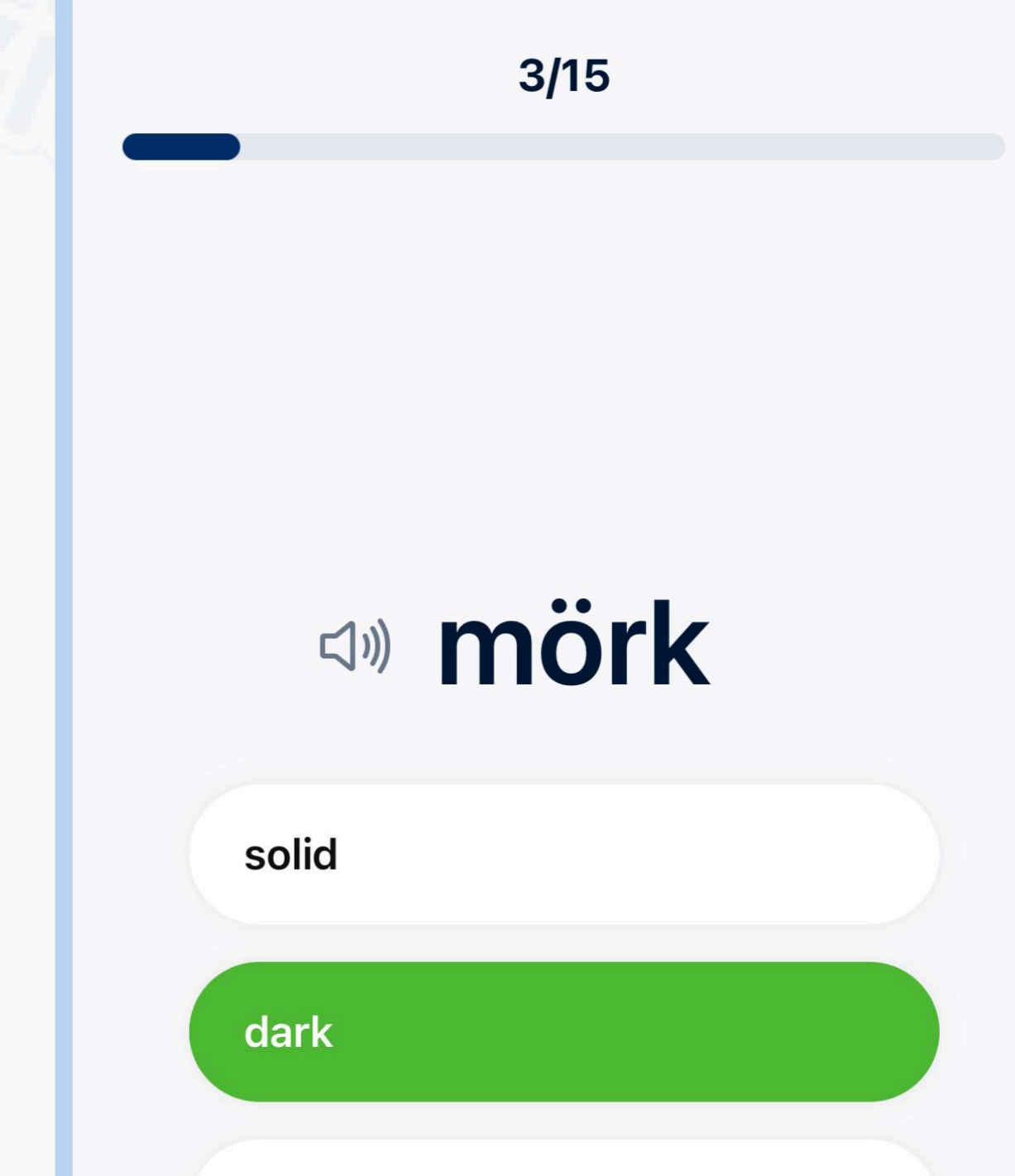
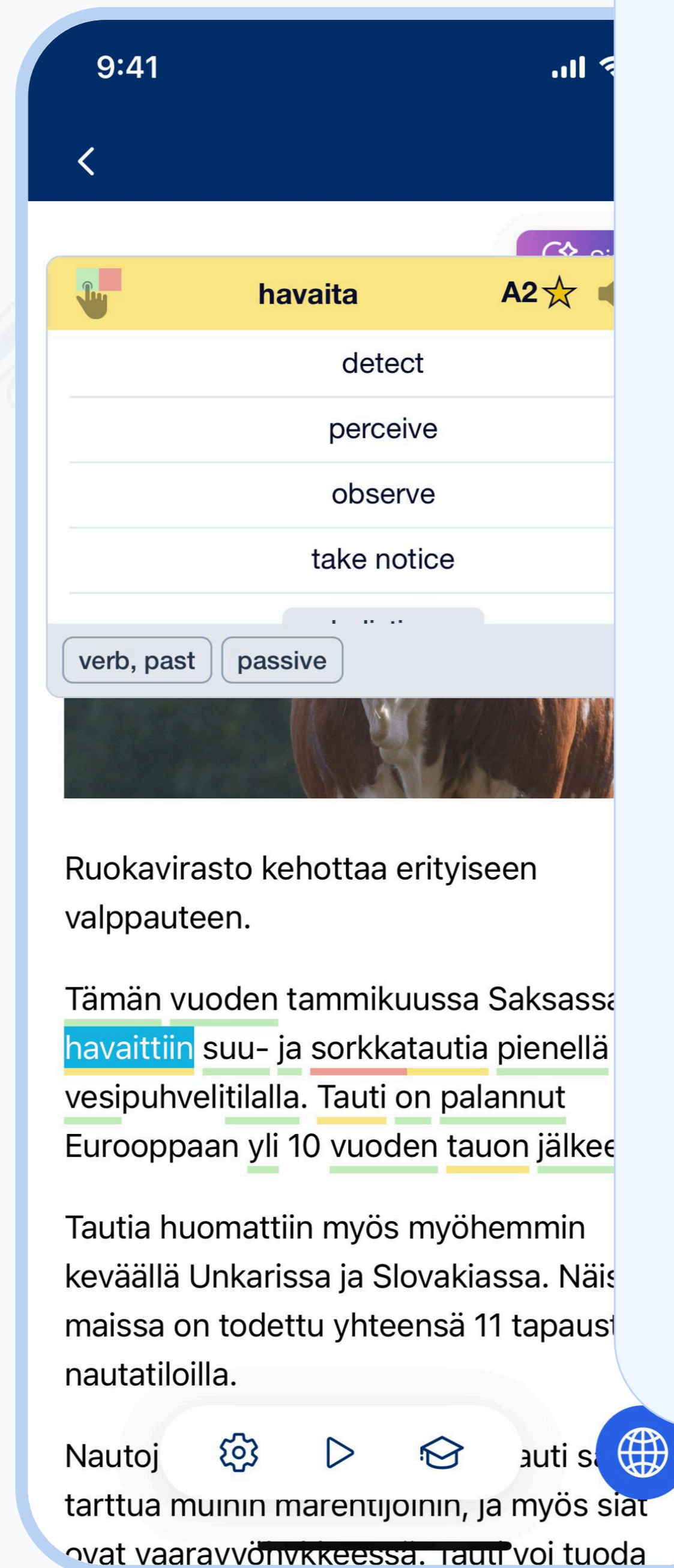
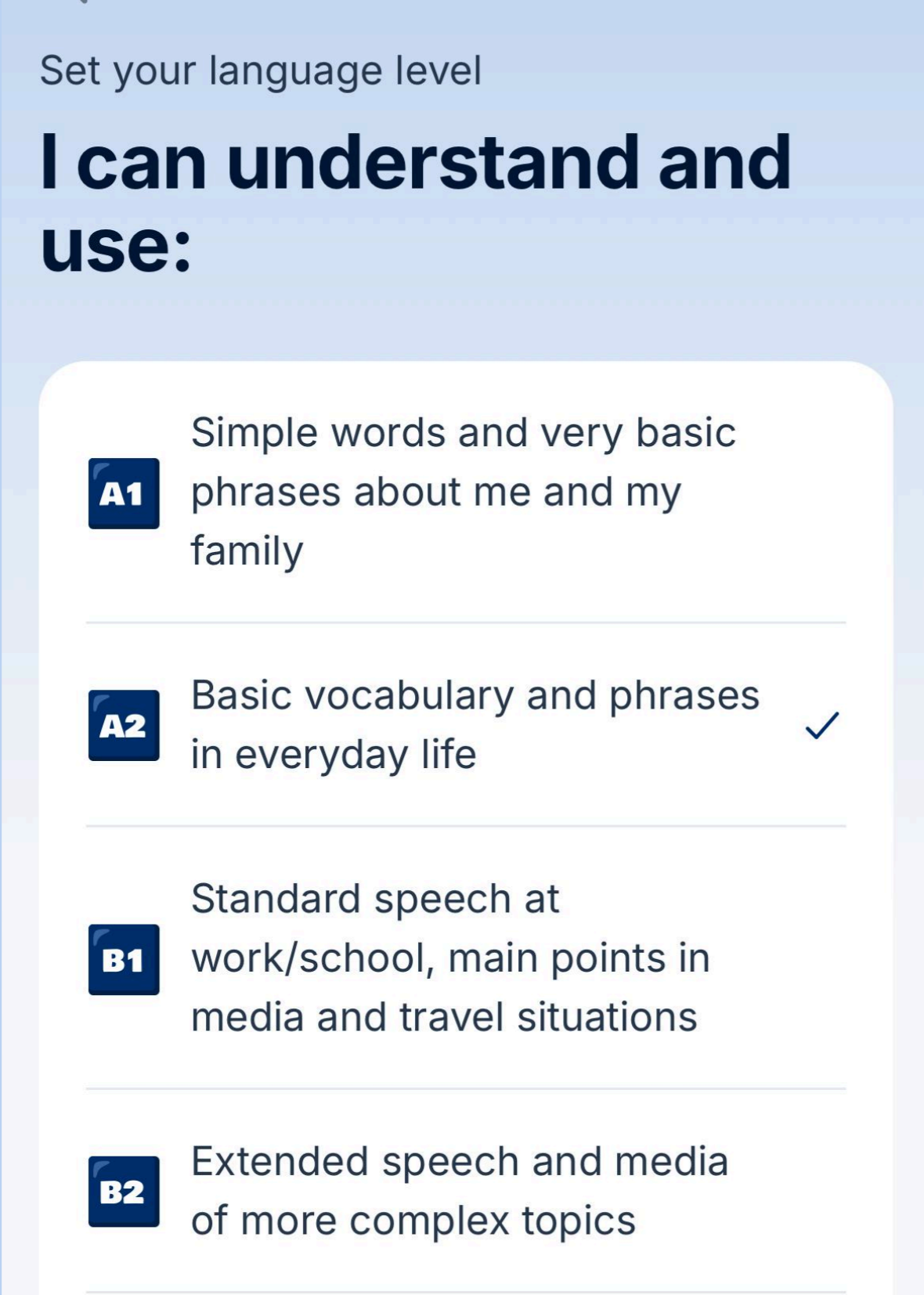
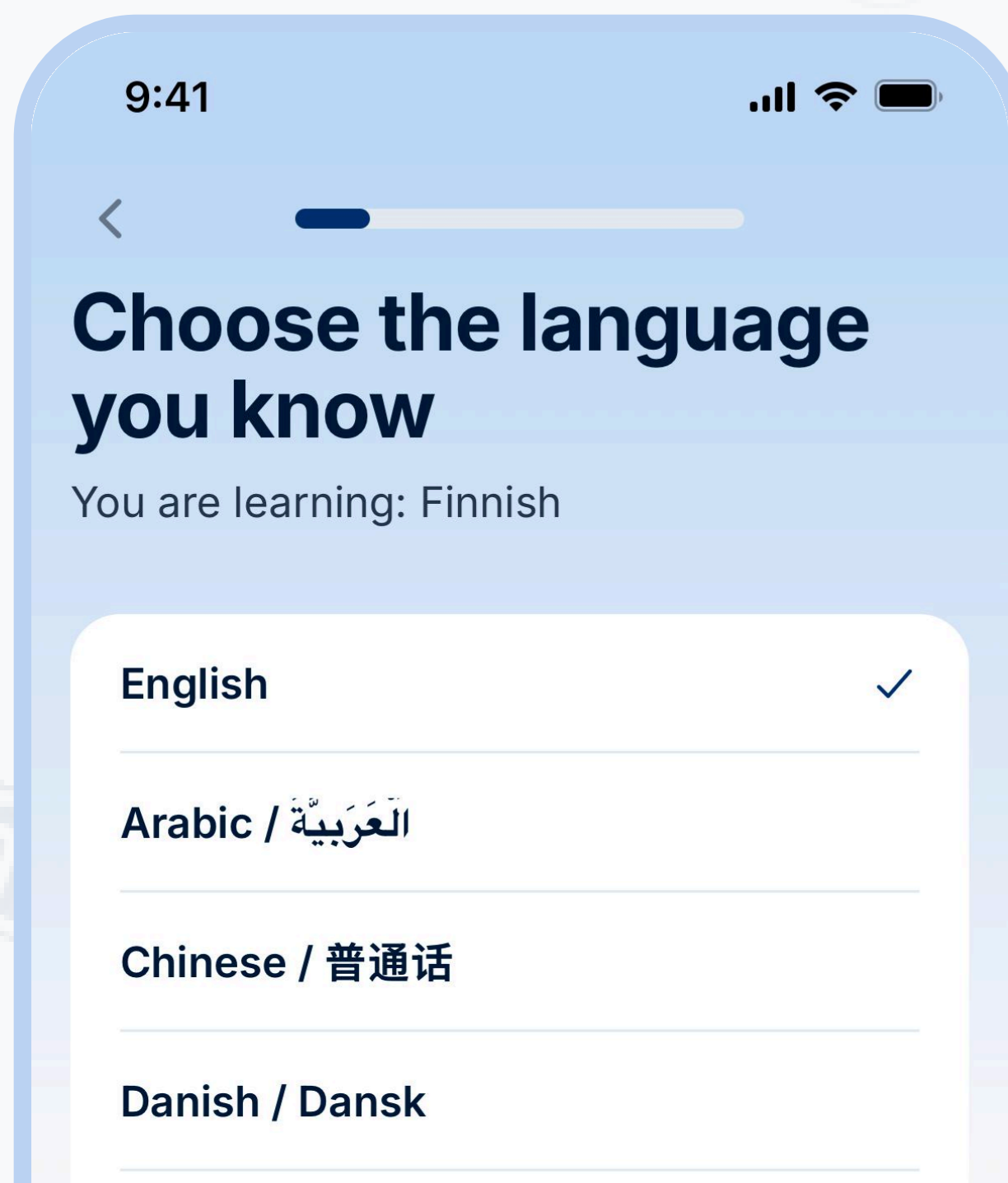
- Flashcards
- Multiple Choice
- Fill-in-the-blank

You can also choose to start flashcard- or multiple choice exercises from the Word List which you find in the main menu.

06 PERSONAL LEARNING PROFILE

- Go to the profile section to see your individual visual vocabulary mapped to the six levels of the Common European Framework of Reference.
- Click on any level to see the complete vocabulary for that level. Adjust the color to yellow for individual words in order to add them for learning, and set words that you know to green.
- Make sure to go to Settings to register a Lingvis account for back-up and to be able to work on multiple devices and other Lingvis apps.

💡 We urge you to write to our support about any technical issues, your experience using the app, suggestions and your feedback. This will help us improve the Lingvis app.



01 VALITSE TASO JA KIELI

- Lataa Lingvis-sovellus älypuhelimellesi tai tietokoneeseesi. Avaa sovellus ja valitse, haluatko oppia suomea vai ruotsia.
- Valitse kielitaidon taso, joka parhaiten kuvaa nykyisiä taitojasi (Alkeet A1, Perustaso A2, Keskitaso B1, Ylempi keskitaso B2, Edistynyt C1 tai Taitotaso C2). Voit muuttaa tasoa myöhemmin Asetuksista.
- Aktivoi ilmoitukset, jos haluat saada muistutuksia sovelluksesta.

💡 Jos haluat tallentaa edistymisesi, rekisteröidy tai kirjaudu sisään sähköpostillasi. Voit tehdä tämän myös myöhemmin Asetuksista.

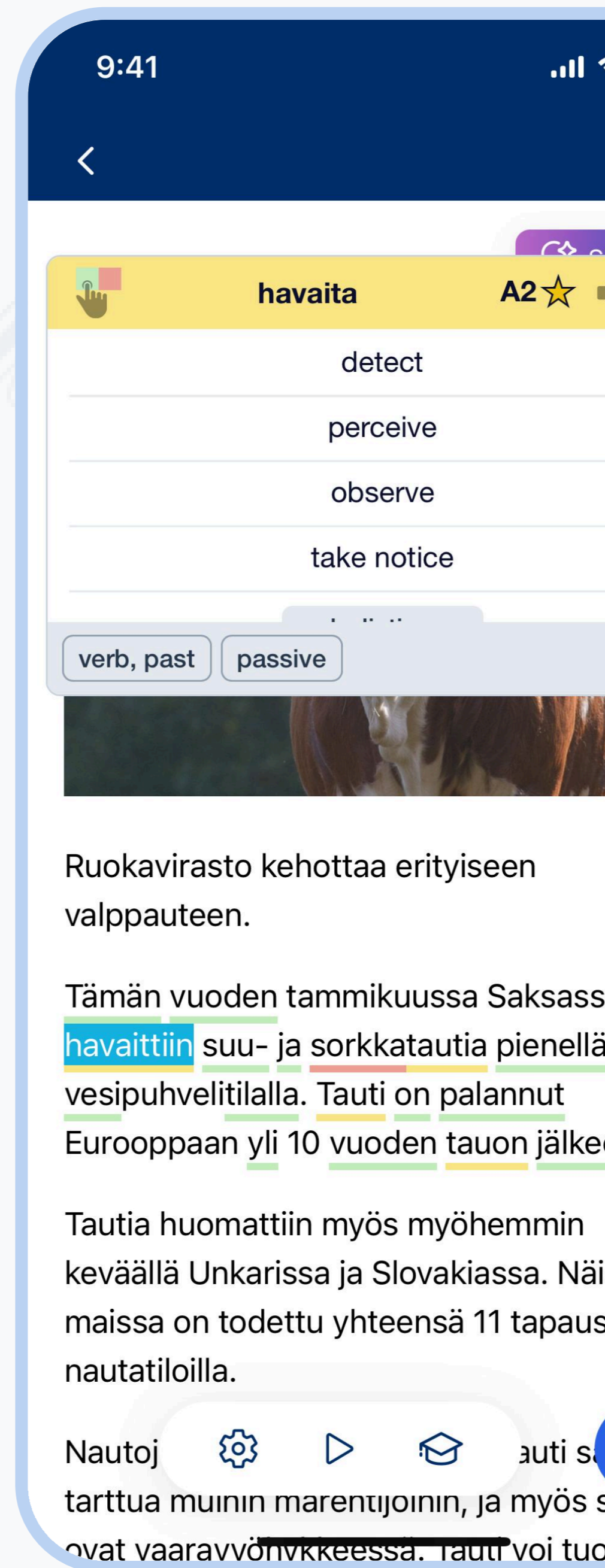
02 VALITSE MITÄ HALUAT LUKEA TAI KATSOA

- Navigoi kategoriasivun avulla löytääksesi kiinnostavan sisällön.
- Tarjoamme viisi kategoriaa lukemiseen ja kielen oppimiseen tasosi perusteella.
- Jos olet aloittelija tai keskitason käyttäjä, aloita (Musiikki), (Podcastit) ja (Videot) -kategorioista. (Artikkelit) ja (Kirjat) -kategoriat on suunnattu ylempään keskitason ja edistyneille oppijoille.

* Saatavilla vain Android-laitteilla

Set your language level
I can understand and use:

- A1** Simple words and very basic phrases about me and my family
- A2** Basic vocabulary and phrases in everyday life
- B1** Standard speech at work/school, main points in media and travel situations
- B2** Extended speech and media of more complex topics
- C1** Blogs, videos and podcasts without too much effort



03 ALOITA OPPIMINEN

- Tutki eri kategorioita ja avaa mikä tahansa mielenkiintoinen mediakohde. Artikkeleissa voit käyttää taukopainiketta avataksesi sen lukutilassa. Kun painat toistopainiketta, kuulet tekstin luettuna.
 - Kun napautat mitä tahansa sanaa, saat kielitukea valitsemallasi kielellä. Kun painat tähteä, sana tallentuu sanalistallesi.
 - Kun napsautat harjoituspainiketta, voit harjoitella valitsemaasi sisältöön liittyvää sanastoa.
- 💡 Liian vaikeaa? Lue artikkelin yksinkertaistettu versio napsauttamalla painiketta. Nyt sovellus käyttää tekoälyä ja kirjoittaa sen uudelleen yksinkertaisella kielellä.

04 LUKUTUKI

Sanat on merkitty kaikissa teksteissä ja kuvateksteissä kolmella merkintävärillä:

- **VIHREÄ:** sinun pitäisi jo tietää sana – jos et tiedä, vaihda keltaiseksi.
- **KELTAINEN:** sinun pitäisi oppia sana nyt.
- **PUNAINEN:** voit oppia sanan myöhemmin.

💡 Kun osaat sanan, napauta sitä ja vaihda sen väristatus punaisesta tai keltaisesta vihreäksi. Tämä näkyy henkilökohtaisessa oppimisprofiilissasi samalla kun edistyt (A1, A2, B1, B2, C1, C2).



06 HENKILÖKOHTAINEN OPPIMISPROFIILI

- Profiilista näet henkilökohtaisen visuaalisen sanastosi kartoitettuna eurooppalaisen viitekehyksen kuudelle tasolle.
- Kun napsautat mitä tahansa tasoa, näet kyseisen tason täydellisen sanaston. Voit säätää yksittäisten sanojen väriä keltaiseksi, mikä lisää ne oppimista varten. Aseta vihreäksi sanat, jotka tiedät.
- Muista rekisteröidä Asetuksista Lingvis-tili varmuuskopiointia varten. Rekisteröinnin jälkeen voit myös työskennellä useilla laitteilla ja muissa Lingvis-sovelluksissa.

💡 Ole yhteydessä tekniseen tukeemme kaikista teknisistä ongelmista. Otamme mielellämme viestejä käyttökokemuksistasi. Voit myös antaa palautetta ja kehittämissuhteita. Tämä auttaa meitä parantamaan Lingvis-sovellusta.

05 OPI ERILAISTEN HARJOITUSTEN KAUTTA

Kun napsautat harjoituspainiketta, voit aloittaa kolme erilaista harjoitustyyppiä keltaisille sanoille:

- Muistikortit
- Monivalinta
- Täytä tyhjä

Voit myös aloittaa muistikortti- tai monivalintaharjoitukset sanalistasta, jonka löydät päävalikosta.

